

宅配KEEPER tumiki

組み合わせパターン

・本体2段積み以上の場合はアンカー固定が必要です。・高さは1350mm以下になる組み合わせを推奨しています。・+ポストは最上段にしてください。

ベースなし

宅配ボックス



スーパーラージ



ラージ



セミラージ

ポスト



ポスト



7cmポスト

宅配ボックス
+
ポスト

宅配ボックスとポスト一体型



+ポスト L



+ポスト セミL






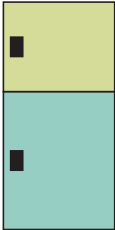



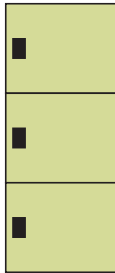
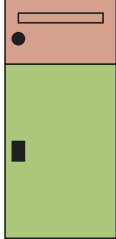
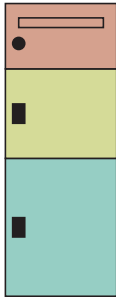
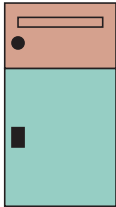
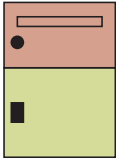


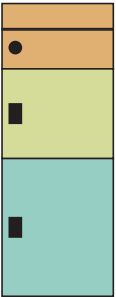
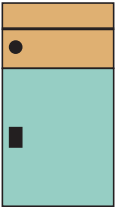
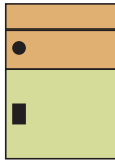
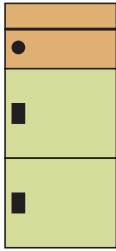




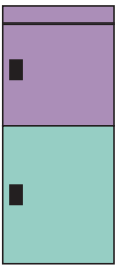
ベース



ベース



ハイベース

								
スーパーラージ	ラージ スーパーラージ	セミラージ スーパーラージ	ラージ	ラージ ラージ	セミラージ ラージ	セミラージ セミラージ ラージ	セミラージ	セミラージ セミラージ
								
セミラージ セミラージ セミラージ	ポスト スーパーラージ	ポスト セミラージ ラージ	ポスト ラージ	ポスト セミラージ	ポスト セミラージ セミラージ	7cmポスト スーパーラージ	7cmポスト セミラージ ラージ	7cmポスト セミラージ ラージ
								
7cmポスト セミラージ	7cmポスト セミラージ セミラージ	+ポスト L	+ポスト セミL	+ポスト セミL スーパーラージ	+ポスト L ラージ	+ポスト セミL ラージ		

宅配KEEPER tumiki

・本体2段積み以上の場合はアンカー固定が必要です。・高さは1350mm以下になる組み合わせを推奨しています。・+ポストは最上段にしてください。

組み合わせパターン

ベース付き

ハイベース付き

