

集合住宅向け宅配ボックス

スーパーラージ

TK71-□□-R

¥85,000



外形寸法: W450×H700×D480 耐荷重: 30kg
 収納寸法: W375×H645×D415 材質: ZAM
 収納サイズ: 140サイズ 重量: 18kg
 収納容量: 100L カラー: IW/CG/WB

セミラージ

TK72-□□-R

¥65,000



外形寸法: W450×H350×D480 耐荷重: 20kg
 収納寸法: W375×H295×D415 材質: ZAM
 収納サイズ: 100サイズ 重量: 12kg
 収納容量: 45L カラー: IW/CG/WB

セミラージユニット

TK73-□□-R

¥110,000



外形寸法: W450×H700×D480 耐荷重: 20kg×2
 収納寸法: W375×H295×D415 材質: ZAM
 収納サイズ: 100サイズ 重量: 20.5kg
 収納容量: 1ボックスあたり45L (ボックス数:2コ) カラー: IW/CG/WB

ポストユニット

TK74-□□-R

¥65,000



外形寸法: W450×H350×D480 耐荷重: 10kg×2
 収納寸法: W350×H70×D390 材質: ZAM
 最大投函サイズ: 350×35×390 重量: 15.5kg
 ボックス数: 2コ カラー: IW/CG/WB

ベース

TKB70-10□□

¥15,000



外形寸法: W450×H100×D455 耐荷重: —
 収納寸法: — 材質: ZAM
 収納サイズ: — 重量: 5.5kg
 収納容量: — カラー: IW/CG/WB

カラー

IW アイボリーホワイト CG チャコールグレー WB ウォルナットブラウン

・保証はご購入後1年間、不具合部品の代品発送にて対応させていただきます。
 ・型式/仕様その他の記載内容は、予告なく変更する場合があります。
 ・価格は全て消費税別の価格です。
 ・ベースを使用した据置き設置専用です。設置はアンカー固定が必須となりますので、必ず専門の業者に依頼して施工を行ってください。

集合住宅向け
宅配ボックス



ボックスとポストを
自由に組み合わせてつくる
集合住宅向け宅配ボックス

SDS エスディエス株式会社

0120-74-1003

Email sales@world-sds.co.jp

水島事業所: 〒924-0855 石川県白山市水島町1111番地

本社: 〒924-0011 石川県白山市横江町1003番地

<https://www.world-sds.co.jp>



資産価値の向上・入居者満足度UPの面から 集合住宅に宅配ボックスを導入するケースが増えています



エスディエスの集合住宅向け宅配ボックスは、アパートの戸数に対して必要な数だけ簡単に組み合わせることができる共有タイプの宅配ボックスです。

3つのボックスとポストを自由に組み合わせることができるためポスト下や階段下などのデッドスペースも有効活用できます。

ロック機構はカギを開けると暗証番号がリセットされるワンタイム仕様の暗証番号ボタン式ロック機構を採用しており、電気を使用しないため大家さんにとっても手離れ・コストパフォーマンスがよいです。

屋外設置可能 防滴試験

自社試験で降水量300mm/hに相当する防滴試験を実施しました。

ボックス内部への水の浸入はありませんでした。



大きな荷物も受け取り可能 業界最大級の140サイズ

スーパーラージサイズは100Lの収納容量で、大きな荷物も受け取ることができます。

荷物のサイズが大き過ぎて宅配ボックスに入り切らず、再配達になってしまうことを防ぎます。



129×408×272mm 約9kgの場合



350ml缶ビール×24本入り
3箱収納可能

174×408×272mm 約13kgの場合



500ml缶ビール×24本入り
2箱収納可能

220×280×330mm 約13kgの場合



2ℓペットボトル水×6本入り
2箱収納可能


特長



一般的な鉄製品 ZAM®材


1 サビ対策

屋外用に考慮して、ボックスはサビが発生しにくいZAM®材を使用しています。また、構成部品はサビにくいステンレス製を採用しています。



2 水切り構造

ボックスの本体は「水切り」という構造となっているため、ボックス内に水が入りにくい構造になっています。



3 非常開錠

閉込め防止のため、中から開錠できるレバーを装備しています。ボックス内部にある大きなレバーを下げると扉が開きます。

※スーパーラージタイプ(TK71-**-R)のみの機能です。

ポストと宅配ボックスの一体化

ポストはメール便の受け取りが可能なポストタイプのボックスもご用意しています。

宅配ボックスとポストを連結することができ、郵便物と宅配物を同じ場所で受け取ることができます。

ポストタイプは厚み35mmまでの荷物を受け取ることができ、一般的なメール便を2個収納できます。



組み合わせ自由

ボックスはスーパーラージ、セミラージ、セミラージユニット、ポストユニットをご用意しています。アパートの戸数、設置スペースやご予算に合わせて、自由に組み合わせることができます。

カラーはコンクリート外壁のモダンなアパートに合わせやすいチャコールグレー、緑が多い庭園のあるアパートに合わせやすいウォルナットブラウン、白系統の清潔感のある外壁のアパートに合わせやすいアイボリーホワイトの3色をご用意しています。

暗証番号ボタン式ロック機構

電気工事を必要としない暗証番号ボタン式のロック機構で、1回限りの暗証番号を使って荷物の収納と受け取りを行います。

宅配業者の暗証番号書き忘れなどでボックスが開かなくなった場合は、非常開錠キーで対応ができ、管理もしやすいです。

荷物の入れ方



1.カバーを上を開き、つまみを左に回して引くと扉が開きます。



2.荷物を入れて扉を閉めます。



3.任意の暗証番号を不在票に記載します。
※暗証番号はセキュリティ上、0~9、*の11文字中から3~5桁の暗証番号を推奨します。



4.Cボタンを押してから暗証番号を押し、つまみを右に回すと施錠されます。



5.受領印を押し、カバーを閉めます。

荷物の出し方



1.カバーを上を開き、暗証番号を押します。つまみを左に回して引くと扉が開きます。



2.荷物を取り出し、扉とカバーを確実に閉めます。


設置方法

ベースを使ってアンカー固定

据え置き設置

オプションのベースを床面にアンカー固定することで宅配ボックスを設置することができます。

※必ずオプションのベースを使用し、据え置き設置をしてください。壁面への設置は対応していません。



捺印機構あり 捺印機構なし


4 捺印機能

ロック機構の上に受領用のハンコを設置することが可能です。捺印機構の有無を自由に切り替えることができ、特定のボックスにだけ代表のハンコを設置することができます。



5 ロック機構アクリル窓

ロック機構のカバーにアクリル窓があります。アクリル窓からボックスの使用状況を確認することができます。



6 ノックアウト

組付け作業は連結施工用のノックアウト穴を抜き落としてネジで固定するだけの簡単DIYです。