


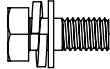

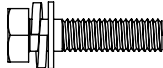


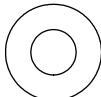




# 添付部品(ディスプレイ取付用)

■ご使用前に添付部品・数量をご確認下さい。

		× 4ヶ	<b>M4×15mm</b> (直径M4 首下15mm 有効長さ約13mm)
		× 4ヶ	<b>M6×15mm</b> (直径M6 首下15mm 有効長さ約12mm)
		× 4ヶ	<b>M6×25mm</b> (直径M6 首下25mm 有効長さ約22mm)
		× 4ヶ	<b>樹脂スペーサー</b> (白色 内径8.3mm 外径21mm 厚12mm)
		× 4ヶ	<b>樹脂ワッシャー</b> (白色 内径8.5mm 外径18mm 厚1.6mm)

## ディスプレイ取付用ネジについて

■取付されるディスプレイのメーカー・型式によって使用するネジが異なります。  
ディスプレイメーカー発行の取扱説明書をご参照の上、ネジサイズをご確認下さい。

 ディ스플레이メーカー・型式によっては、添付ネジで取付できない場合があります。  
その際は、お近くのホームセンターでお買い求め下さい。

■ディスプレイの背面に突起がある等、直接ディスプレイ取付金具が取り付けられない場合に樹脂スペーサーを使用下さい。

