


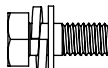

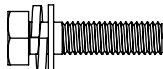

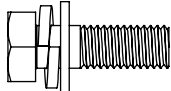


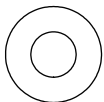



2021年9月1日以降の生産分はこちらの添付部品をご覧ください。

添付部品(ディスプレイ取付用)

■ご使用前に添付部品・数量をご確認下さい。

		× 4ヶ	M4×15mm (直径M4 首下15mm 有効長さ約13mm)
		× 4ヶ	M6×15mm (直径M6 首下15mm 有効長さ約12mm)
		× 4ヶ	M6×25mm (直径M6 首下25mm 有効長さ約22mm)
		× 4ヶ	M8×25mm (直径M8 首下25mm 有効長さ約21mm)
		× 4ヶ	樹脂スペーサー (白色 内径8.3mm 外径21mm 厚12mm)
		× 4ヶ	樹脂ワッシャー (白色 内径8.5mm 外径18mm 厚1.6mm)

※M8×15mmはM8×25mm+樹脂スペーサーを使用して下さい。

ディスプレイ取付用ネジについて

■取付されるディスプレイのメーカー・型式によって使用するネジが異なります。

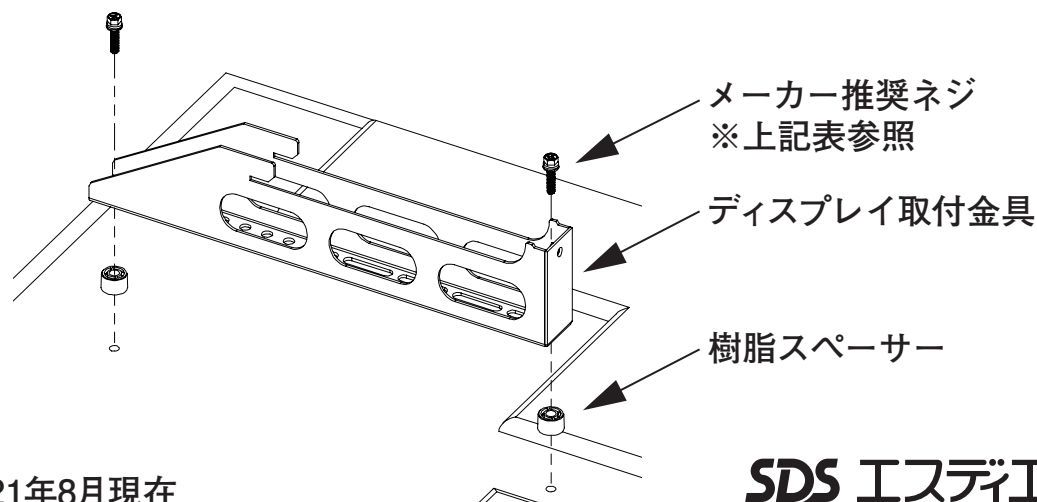
ディスプレイメーカー発行の取扱説明書をご参照の上、ネジサイズをご確認下さい。



ディスプレイメーカー・型式によっては、添付ネジで取付できない場合があります。

その際は、お近くのホームセンターでお買い求め下さい。

■ディスプレイの背面に突起がある等、直接ディスプレイ取付金具が取り付けられない場合に樹脂スペーサーを使用下さい。



2021年8月現在

SDS エスディエス株式会社

添付部品 (ディスプレイ取付用)

■ ご使用前に添付部品・数量をご確認下さい。

品名	個数
M4 × 12mm	4ヶ
M4 × 15mm	4ヶ
M6 × 15mm	4ヶ
M6 × 20mm	4ヶ
M6 × 25mm	4ヶ
M6 × 30mm	4ヶ
M6 × 30mm	4ヶ
M8 × 20mm	4ヶ
M8 × 25mm	4ヶ
M8 × 35mm	4ヶ
樹脂スペーサー (白色φ21mm 厚12mm)	4ヶ
樹脂ワッシャー (白色φ18mm 厚1.6mm)	4ヶ

※ M8×15mm は M8×25mm + 樹脂スペーサーを使用してください。

ディスプレイ取付用ネジについて

■ 取付されるディスプレイのメーカー・型式によって使用するビスが異なります。メーカー発行のディスプレイ取扱説明書もしくは下記弊社ホームページでビスサイズをご確認の上、使用下さい。

<https://www.world-sds.co.jp/furniture/>



ディスプレイ型式・メーカーによっては、添付ビスで取付できない場合があります。その際は、お近くのホームセンターでお買い求め下さい。

