


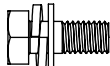

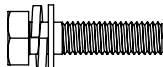

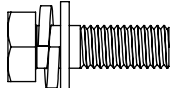


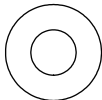



添付部品(ディスプレイ取付用)


■ご使用前に添付部品・数量をご確認下さい。

		× 4ヶ	M4×15mm (直径M4 首下15mm 有効長さ約13mm)
		× 4ヶ	M6×15mm (直径M6 首下15mm 有効長さ約12mm)
		× 4ヶ	M6×25mm (直径M6 首下25mm 有効長さ約22mm)
		× 4ヶ	M8×25mm (直径M8 首下25mm 有効長さ約21mm)
		× 4ヶ	樹脂スペーサー (白色 内径8.3mm 外径21mm 厚12mm)
		× 4ヶ	樹脂ワッシャー (白色 内径8.5mm 外径18mm 厚1.6mm)

※M8×15mmはM8×25mm+樹脂スペーサーを使用して下さい。

ディスプレイ取付用ネジについて

■取付されるディスプレイのメーカー・型式によって使用するネジが異なります。
ディスプレイメーカー発行の取扱説明書をご参照の上、ネジサイズをご確認下さい。

 ディ스플레이メーカー・型式によっては、添付ネジで取付できない場合があります。
その際は、お近くのホームセンターでお買い求め下さい。

■ディスプレイの背面に突起がある等、直接ディスプレイ取付金具が取り付けられない場合に樹脂スペーサーを使用下さい。

